



**Zweckverband Seewasserwerk
Meilen-Herrliberg-Egg
8706 Meilen**

Budget 2026

Ablieferung an Betriebskommission	18.08.2025
Abnahmebeschluss Betriebskommission	27.08.2025
Ablieferung an Rechnungsprüfungskommission	21.08.2025
Abnahmebeschluss Rechnungsprüfungskommission	15.09.2025
Abnahmebeschluss Gemeinde Meilen	21.10.2025
Abnahmebeschluss Gemeinde Herrliberg	21.10.2025
Abnahmebeschluss Gemeinde Egg	06.10.2025
Veröffentlichung	06.01.2026

Inhaltsverzeichnis

	Seite
Bericht, Anträge und Beschlüsse	
1 Bericht der Betriebskommission	4
2 Anträge und Beschlüsse	5/6/7/8/9
Budget	
3 Erfolgsrechnung	11
4 Investitionsrechnung Verwaltungsvermögen	12
Budget - Details	
5 Erläuterungen zur Erfolgsrechnung	14
6 Erfolgsrechnung Hauptaufgabenbereiche (Funktionale Gliederung)	15
7 Erfolgsrechnung Einzelkonten nach Funktion	16
8 Erfolgsrechnung für Betriebskommission	17
9 Kostenverteiler Erfolgsrechnung und Verteilschlüssel	18/19
10 Erläuterungen zu der Investitionsrechnung	20
11 Investitionsrechnung Verwaltungsvermögen Hauptaufgabenbereiche (Funktionale Gliederung)	21
12 Investitionsrechnung Verwaltungsvermögen Einzelkonten nach Funktion	22

Kontakt

Zweckverband Seewasserwerk Meilen-Herrliberg-Egg
 Schulhausstrasse 18
 8706 Meilen

Präsidentin: Verena Bergmann-Zogg

Geschäftsführer: René Bixa, Meilen

Rechnungsführerin: Ludivina Carigiet, Meilen
 Telefon 044 924 18 18
 E-Mail ludivina.carigiet@infra-z.ch

Bericht, Anträge und Beschlüsse

Bericht der Betriebskommission

Wirtschaftliche Lage des Zweckverbandes und mutmassliche Entwicklung

Die wirtschaftliche Lage des Zweckverbandes SWW Meilen-Herrliberg-Egg kann als solid bezeichnet werden. Der allgemeine Zustand der Betriebsanlagen (Filteranlage und Rohwasserpumpwerk) ist dank regelmässigem, vorschriftsgemäsem Unterhalt auf einem guten Stand.

Nach rund 20-jähriger Betriebszeit ist die Aktivkohle im Filter 1 gesättigt und kann nicht mehr reaktiviert werden. Die Aktivkohle wurde durch die Firma HFS Aqua AG im Juni 2025 beprobt und analysiert. Die durchgeführten Laboranalysen ergaben, dass eine weitere Reaktivierung der Aktivkohle nicht mehr möglich ist. Die Jodzahl der Aktivkohle liegt unter dem Minimum und sollte nicht mehr reaktiviert werden. Dadurch wird im Budget 2026 die Beschaffung der neuen Aktivkohle Filter 1 budgetiert.

Die Lichtsteuerung im Seewasserwerk Tannacher ist im letzten Jahr immer wieder ausgefallen und notfallmässig repariert worden. Da es für diese Steuerung fast keine Ersatzteile mehr gibt, wird diese im Jahr 2026 ersetzt. Ebenfalls muss die Luftentfeuchtungsanlage im Rohwasserpumpwerk Horn, welche aus dem Jahr 1997 stammt, ersetzt werden.

Im Zusammenhang mit der Problematik Quagga-Muscheln wird ein Vorprojekt ausgearbeitet für den Ausbau und Erweiterung der Filterstufen im Rohwasserpumpwerk Horn. Es ist wird in Betracht gezogen eine weitere Reinigungsstufe im Pumpwerk Horn einzuplanen. Diese Reinigung/Desinfektion ist zum Beispiel möglich mit einer UV-Anlage kombiniert mit Filtern, welche gute Erfahrungen aufweisen Muscheln und Larven bereits bei der Rohwasserfassung zurückzuhalten. Für dieses Vorprojekt ist CHF 20'000 budgetiert.

Für das Jahr 2026 ist ein Netto-Aufwandüberschuss von CHF 1'303'470 budgetiert und liegt damit um rund CHF 206'770 höher als das Budget 2025.

In der Investitionsrechnung 2026 des Zweckverband Seewasserwerk Meilen-Herrliberg-Egg wird der Ersatz des Seiher/Saugkorb mit CHF 235'000 budgetiert. Der bestehende Ansaugkorb stammt aus dem Jahr 1972 und soll altershalber sowie im Zusammenhang mit der Quagga-Muscheln Problematik ersetzt werden. Der neue Seiher verfügt oben über einen Öffnungsdeckel. Diese Öffnung ermöglicht den Durchlass des Molches bei der Reinigung. Dieser Seiher ist aussen deutlich feinmaschiger und so verarbeitet, dass die Quagga-Muscheln schlechter anhaften können. Der neue Seiher gibt es aus rostfreiem Edelstahl V2A oder mit einer Kupfer-Nickel-Legierung. Aufgrund von sehr guten Erfahrungswerten am Bodensee ist der Seiher mit einer Kupfer-Nickel-Legierung vorgesehen.

Stand der Aufgabenerfüllung

Die Hauptaufgabe des Zweckverbandes (Aufbereitung und Speicherung von Trinkwasser für die Wasserversorgungen der Gemeinden Meilen, Herrliberg und Egg) wird erfüllt. Die Wasserqualität wird regelmässig vom Kantonalen Labor Zürich kontrolliert. Auch der ordnungsgemässe Betrieb der Wasserproduktion ist mit dem professionellem Team der iNFRA AG unterstützt durch das Prozessleitsystem gewährleistet.

Begründung Abweichungen gegenüber dem Budget des Vorjahres

Konto	Bezeichnung	Differenz in CHF	Begründungen
7101.3101.01	Betriebs- und Verbrauchsmaterial	186'500	Beschaffung Aktivkohle Filter 1
7101.3120.01	Ver- und Entsorgung Liegenschaften (Energie)	-19'900	Anpassung Energiekosten
7101.3132.00	Honorare externe Berater, Fachexperten	21'100	Vorprojekt Ausbau und Erweiterung Filterstufen PW Horn
7101.3144.00	Unterhalt Hochbauten, Gebäude	59'700	Ersatz Lichtsteuerung SWW, Luftentfeuchter PW Horn
7101.3149.01	Unterhalt übrige Sachanlagen (Maschinen)	-41'500	weniger Unterhalt übrige Sachanlagen
7101.3300.30	Abschreibungen übrige Tiefbauten	4'700	höhere Abschreibungen infolge Investitionen 2026
7101.3300.40	Abschreibungen Hochbauten	5'600	Anpassungen Abschreibungen Hochbauten
7101.3300.90	Abschreibungen übrige Sachanlagen	-5'100	Anpassungen Abschreibungen übrige Sachanlagen

Antrag der Betriebskommission

Antrag zum Budget

Die Betriebskommission hat das Budget 2026 des Zweckverband Seewasserwerk Meilen-Herrliberg-Egg genehmigt. Das Budget weist folgende Eckdaten aus:

Erfolgsrechnung	Gesamtaufwand	Fr.	1'344'970.00
	Gesamtertrag	Fr.	41'500.00
	Aufwandüberschuss	Fr.	1'303'470.00

Der Aufwandüberschuss der Erfolgsrechnung wird gemäss Zweckverbandsstatuten auf die Verbandsgemeinden verteilt:

Gemeinde Meilen	Fr.	626'152.00
Gemeinde Herrliberg	Fr.	438'362.00
Gemeinde Egg	Fr.	238'956.00
Total	Fr.	1'303'470.00

Investitionsrechnung Verwaltungsvermögen	Ausgaben Verwaltungsvermögen	Fr.	235'000.00
	Einnahmen Verwaltungsvermögen	Fr.	-
	Nettoinvestitionen Verwaltungsvermögen	Fr.	235'000.00

Investitionsrechnung Finanzvermögen	Ausgaben Finanzvermögen	Fr.	-
	Einnahmen Finanzvermögen	Fr.	-
	Nettoinvestitionen Finanzvermögen	Fr.	-

Die Betriebskommission beantragt den Gemeindevorständen der Verbandsgemeinden das Budget 2026 des Zweckverband Seewasserwerk Meilen-Herrliberg-Egg zu genehmigen.

Meilen, 27. August 2025

Betriebskommission Zweckverband Seewasserwerk Meilen-Herrliberg-Egg



Verena Bergmann-Zogg
Präsidentin



René Bixa
Geschäftsführer

Antrag der Rechnungsprüfungskommission

Antrag zum Budget

Die Rechnungsprüfungskommission hat das Budget 2026 des Zweckverband Seewasserwerk Meilen-Herrliberg-Egg in der von der Betriebskommission beschlossenen Fassung vom 27. August 2025 geprüft. Das Budget weist folgende Eckdaten aus:

Erfolgsrechnung	Gesamtaufwand	Fr.	1'344'970.00
	Gesamtertrag	Fr.	41'500.00
	Aufwandüberschuss	Fr.	1'303'470.00

Der Aufwandüberschuss der Erfolgsrechnung wird gemäss den Zweckverbandsstatuten auf die Verbandsgemeinden verteilt:

Gemeinde Meilen	Fr.	626'152.00
Gemeinde Herrliberg	Fr.	438'362.00
Gemeinde Egg	Fr.	238'956.00
Total	Fr.	1'303'470.00

Investitionsrechnung Verwaltungsvermögen	Ausgaben Verwaltungsvermögen	Fr.	235'000.00
	Einnahmen Verwaltungsvermögen	Fr.	-
	Nettoinvestitionen Verwaltungsvermögen	Fr.	235'000.00

Investitionsrechnung Finanzvermögen	Ausgaben Finanzvermögen	Fr.	-
	Einnahmen Finanzvermögen	Fr.	-
	Nettoinvestitionen Finanzvermögen	Fr.	-

Die Rechnungsprüfungskommission stellt fest, dass das Budget 2026 des Zweckverband Seewasserwerk Meilen-Herrliberg-Egg finanzrechtlich zulässig, rechnerisch richtig und finanziell angemessen ist. Die finanzpolitische Prüfung des Budgets gibt zu keinen Bemerkungen Anlass.

Die Rechnungsprüfungskommission beantragt den Gemeindevorständen der Verbandsgemeinden das Budget 2026 des Zweckverband Seewasserwerk Meilen-Herrliberg-Egg entsprechend dem Antrag der Betriebskommission zu genehmigen.

Meilen, 15.9.2025

Rechnungsprüfungskommission Zweckverband Seewasserwerk Meilen-Herrliberg-Egg


Paulo Gnehm
Präsident


Mathias Ehrismann
Aktuar

Beschluss des Gemeindevorstands der Verbandsgemeinde Meilen

Beschluss zum Budget

Der Gemeindevorstand der Verbandsgemeinde Meilen hat das Budget 2026 des Zweckverband Seewasserwerk Meilen-Herrliberg-Egg entsprechend dem Antrag der Betriebskommission genehmigt. Das Budget weist folgende Eckdaten aus:

Erfolgsrechnung	Gesamtaufwand	Fr.	1'344'970.00
	Gesamtertrag	Fr.	41'500.00
	Aufwandüberschuss	Fr.	1'303'470.00

Der Aufwandüberschuss der Erfolgsrechnung wird gemäss den Zweckverbandsstatuten auf die Verbandsgemeinden verteilt:

Gemeinde Meilen	Fr.	626'152.00
Gemeinde Herrliberg	Fr.	438'362.00
Gemeinde Egg	Fr.	238'956.00
Total	Fr.	1'303'470.00

Investitionsrechnung Verwaltungsvermögen	Ausgaben Verwaltungsvermögen	Fr.	235'000.00
	Einnahmen Verwaltungsvermögen	Fr.	-
	Nettoinvestitionen Verwaltungsvermögen	Fr.	235'000.00

Investitionsrechnung Finanzvermögen	Ausgaben Finanzvermögen	Fr.	-
	Einnahmen Finanzvermögen	Fr.	-
	Nettoinvestitionen Finanzvermögen	Fr.	-

21. OKT. 2025

Meilen,

Gemeindevorstand Verbandsgemeinde Meilen

Christoph Hiller
Gemeindepräsident

Didier Mayenzet
Gemeindeschreiber

Beschluss des Gemeindevorstands der Verbandsgemeinde Herrliberg

Beschluss zum Budget

Der Gemeindevorstand der Verbandsgemeinde Herrliberg hat das Budget 2026 des Zweckverband Seewasserwerk Meilen-Herrliberg-Egg entsprechend dem Antrag der Betriebskommission genehmigt. Das Budget weist folgende Eckdaten aus:

Erfolgsrechnung	Gesamtaufwand	Fr.	1'344'970.00
	Gesamtertrag	Fr.	41'500.00
	Aufwandüberschuss	Fr.	1'303'470.00

Der Aufwandüberschuss der Erfolgsrechnung wird gemäss den Zweckverbandsstatuten auf die Verbandsgemeinden verteilt:

Gemeinde Meilen	Fr.	626'152.00
Gemeinde Herrliberg	Fr.	438'362.00
Gemeinde Egg	Fr.	238'956.00
Total	Fr.	1'303'470.00

Investitionsrechnung Verwaltungsvermögen	Ausgaben Verwaltungsvermögen	Fr.	235'000.00
	Einnahmen Verwaltungsvermögen	Fr.	-
	Nettoinvestitionen Verwaltungsvermögen	Fr.	235'000.00

Investitionsrechnung Finanzvermögen	Ausgaben Finanzvermögen	Fr.	-
	Einnahmen Finanzvermögen	Fr.	-
	Nettoinvestitionen Finanzvermögen	Fr.	-

21. OKT. 2025

Herrliberg,

Gemeindevorstand Verbandsgemeinde Herrliberg

Gaudenz Schwitter
Gemeindepräsident

Tomasch Mischol
Gemeindeschreiber

Beschluss des Gemeindevorstands der Verbandsgemeinde Egg

Beschluss zum Budget

Der Gemeindevorstand der Verbandsgemeinde Egg hat das Budget 2026 des Zweckverband Seewasserwerk Meilen-Herrliberg-Egg entsprechend dem Antrag der Betriebskommission genehmigt. Das Budget weist folgende Eckdaten aus:


Erfolgsrechnung	Gesamtaufwand	Fr.	1'344'970.00
	Gesamtertrag	Fr.	41'500.00
	Aufwandüberschuss	Fr.	1'303'470.00

Der Aufwandüberschuss der Erfolgsrechnung wird gemäss den Zweckverbandsstatuten auf die Verbandsgemeinden verteilt:


Gemeinde Meilen	Fr.	626'152.00
Gemeinde Herrliberg	Fr.	438'362.00
Gemeinde Egg	Fr.	238'956.00
Total	Fr.	1'303'470.00


Investitionsrechnung Verwaltungsvermögen	Ausgaben Verwaltungsvermögen	Fr.	235'000.00
	Einnahmen Verwaltungsvermögen	Fr.	-
	Nettoinvestitionen Verwaltungsvermögen	Fr.	235'000.00

Investitionsrechnung Finanzvermögen	Ausgaben Finanzvermögen	Fr.	-
	Einnahmen Finanzvermögen	Fr.	-
	Nettoinvestitionen Finanzvermögen	Fr.	-

Egg,  6. Okt. 2025

Gemeindevorstand Verbandsgemeinde Egg


Tobias V. Bolliger
Gemeindepräsident


Tobias Zerobin
Gemeindeschreiber

Budget

Erfolgsrechnung

Gestuffer Erfolgsausweis		Budget 2026	Budget 2025	Rechnung 2024
30	Personalaufwand	0.00	0.00	0.00
31	Sach- und übriger Betriebsaufwand	987'800.00	780'200.00	770'135.53
33	Abschreibungen Verwaltungsvermögen	328'600.00	323'400.00	318'593.20
35	Einlagen in Fonds und Spezialfinanzierungen	0.00	0.00	0.00
36	Transferaufwand (ohne Ertragsüberschuss z.G. Verbandsgemeinden)	0.00	0.00	0.00
37	Durchlaufende Beiträge	0.00	0.00	0.00
	<i>Total betrieblicher Aufwand</i>	<i>1'316'400.00</i>	<i>1'103'600.00</i>	<i>1'088'728.73</i>
40	Fiskalertrag	0.00	0.00	0.00
41	Regalien und Konzessionen	0.00	0.00	0.00
42	Entgelte	0.00	0.00	0.00
43	Verschiedene Erträge	0.00	0.00	0.00
44	Pacht- und Mietzinse Liegenschaften	41'500.00	40'000.00	41'802.00
45	Entnahmen aus Fonds und Spezialfinanzierungen	0.00	0.00	0.00
46	Transferertrag (ohne Aufwandüberschuss z.L. Verbandsgemeinden)	0.00	0.00	0.00
47	Durchlaufende Beiträge	0.00	0.00	0.00
	<i>Total betrieblicher Ertrag</i>	<i>41'500.00</i>	<i>40'000.00</i>	<i>41'802.00</i>
	Ergebnis aus betrieblicher Tätigkeit	-1'274'900.00	-1'063'600.00	-1'046'926.73
34	Finanzaufwand	28'570.00	33'100.00	32'323.08
44	Finanzertrag	0.00	0.00	0.00
	Ergebnis aus Finanzierung	-28'570.00	-33'100.00	-32'323.08
Operatives Ergebnis		-1'303'470.00	-1'096'700.00	-1'079'249.81
38	Ausserordentlicher Aufwand	0.00	0.00	0.00
48	Ausserordentlicher Ertrag	0.00	0.00	0.00
Ausserordentliches Ergebnis		0.00	0.00	0.00
Gesamtergebnis Erfolgsrechnung Ertragsüberschuss (+) / Aufwandüberschuss (-)		-1'303'470.00	-1'096'700.00	-1'079'249.81
Aufwandüberschuss z.L. Verbandsgemeinden (gem. Kostenverteiler)		-1'303'470.00	-1'096'700.00	-1'079'249.81
Total		0.00	0.00	0.00
39	Interne Verrechnungen: Aufwand	0.00	0.00	0.00
49	Interne Verrechnungen: Ertrag	0.00	0.00	0.00
Total Aufwand		1'344'970.00	1'136'700.00	1'121'051.81
Total Ertrag		41'500.00	40'000.00	41'802.00

Investitionsrechnung Verwaltungsvermögen

Investitionsrechnung VV, Sachgruppen		Budget 2026	Budget 2025	Rechnung 2024
50	Sachanlagen	235'000.00	80'000.00	199'991.02
51	Investitionen auf Rechnung Dritter	0.00	0.00	0.00
52	Immaterielle Anlagen	0.00	0.00	0.00
54	Darlehen	0.00	0.00	0.00
55	Beteiligungen und Grundkapitalien	0.00	0.00	0.00
56	Eigene Investitionsbeiträge	0.00	0.00	0.00
57	Durchlaufende Investitionsbeiträge	0.00	0.00	0.00
Total Investitionsausgaben		235'000.00	80'000.00	199'991.02
60	Übertragung von Sachanlagen in das Finanzvermögen	0.00	0.00	0.00
61	Rückerstattungen	0.00	0.00	0.00
62	Übertragung von immateriellen Anlagen in das Finanzvermögen	0.00	0.00	0.00
63	Investitionsbeiträge für eigene Rechnung	0.00	0.00	21'761.90
64	Rückzahlung von Darlehen	0.00	0.00	0.00
65	Übertragung von Beteiligungen in der Finanzvermögen	0.00	0.00	0.00
66	Rückzahlung eigener Investitionsbeiträge	0.00	0.00	0.00
67	Durchlaufende Investitionsbeiträge	0.00	0.00	0.00
Total Investitionseinnahmen		0.00	0.00	21'761.90
Investitionen im Verwaltungsvermögen				
Total Investitionsausgaben		235'000.00	80'000.00	199'991.02
Total Investitionseinnahmen		0.00	0.00	21'761.90
Nettoinvestitionen Verwaltungsvermögen	Nettoinvestitionen (-) / Einnahmenüberschuss (+)	-235'000.00	-80'000.00	-178'229.12

Budget - Details

Erfolgsrechnung

Erläuterungen zur Erfolgsrechnung

0

Allgemeine Verwaltung			
Prüfungskosten Bezirksrat, Buchprüfungskosten Schnell Treuhand AG, Entschädigung RPK			

Konto	Budget 2026	Budget 2025	Differenz
0110.xxx			keine grössere Abweichungen zum Budget 2025

7

Umweltschutz und Raumordnung			
Betrieb Seewasserwerk, Aufbereitung und Speicherung Trinkwasser für Wasserversorgungen der Gemeinden Meilen, Herrliberg, Egg			

Konto	Budget 2026	Budget 2025	Differenz	
7101.3101.01	209'500	23'000	186'500.00	Beschaffung Aktivkohle Filter 1
7101.3120.01	312'000	331'900	-19'900.00	Anpassung Energiekosten mit Berücksichtigung Rücklieferung PVA
7101.3132.00	70'500	49'400	21'100.00	Vorprojekt Ausbau und Erweiterung Filterstufen im PW Horn
7101.3144.00	90'000	30'300	59'700.00	Ersatz Lichtsteuerung SWW, Luftentfeuchter PW Horn
7101.3149.01	195'800	237'300	-41'500.00	weniger Unterhalt übrige Sachanlagen
7101.3300.30	4'800	100	4'700.00	höhere Abschreibungen infolge Investitionen 2026
7101.3300.40	137'600	132'000	5'600.00	Anpassungen Abschreibungen Hochbauten
7101.3300.90	186'200	191'300	-5'100.00	Anpassungen Abschreibungen übrige Sachanlagen

9

Finanzen und Steuern			
Zinsen Darlehen			

Konto	Budget 2026	Budget 2025	Differenz
9610.3401.00			keine grössere Abweichungen zum Budget 2025

Erfolgsrechnung

Hauptaufgabenbereiche (Funktionale Gliederung)		Budget 2026		Budget 2025		Rechnung 2024	
		Aufwand	Ertrag	Aufwand	Ertrag	Aufwand	Ertrag
0	Allgemeine Verwaltung	5'400.00	0.00	5'400.00	0.00	5'400.00	0.00
1	Öffentliche Ordnung und Sicherheit	0.00	0.00	0.00	0.00	0.00	0.00
2	Bildung	0.00	0.00	0.00	0.00	0.00	0.00
3	Kultur, Sport und Freizeit	0.00	0.00	0.00	0.00	0.00	0.00
4	Gesundheit	0.00	0.00	0.00	0.00	0.00	0.00
5	Soziale Sicherheit	0.00	0.00	0.00	0.00	0.00	0.00
6	Verkehr und Nachrichtenübermittlung	0.00	0.00	0.00	0.00	0.00	0.00
7	Umweltschutz und Raumordnung	1'311'000.00	41'500.00	1'098'200.00	40'000.00	1'083'328.73	41'802.00
8	Volkswirtschaft	0.00	0.00	0.00	0.00	0.00	0.00
9	Finanzen und Steuern	28'570.00	0.00	33'100.00	0.00	32'323.08	0.00
Total Aufwand / Ertrag		1'344'970.00	41'500.00	1'136'700.00	40'000.00	1'121'051.81	41'802.00
Aufwandüberschuss z.L. Verbandsgemeinden		0.00	1'303'470.00	0.00	1'096'700.00	0.00	1'079'249.81
Total		1'344'970.00	1'344'970.00	1'136'700.00	1'136'700.00	1'121'051.81	1'121'051.81

Erfolgsrechnung

Einzelkonten nach Funktionen		Budget 2026		Budget 2025		Rechnung 2024	
		Aufwand	Ertrag	Aufwand	Ertrag	Aufwand	Ertrag
0	Allgemeine Verwaltung	5'400.00	0.00	5'400.00	0.00	5'400.00	0.00
0110	Legislative	5'400.00	0.00	5'400.00	0.00	5'400.00	0.00
3000.00	Entschädigung RPK	300.00		300.00		300.00	
3102.00	Drucksachen, Abstimmungsmaterial	0.00		0.00		0.00	
3130.00	Rechnungsprüfungskosten Bezirksrat	600.00		600.00		600.00	
3132.01	Buchprüfungskosten der Prüfstelle	4'500.00		4'500.00		4'500.00	
7	Umwelt und Raumordnung	1'311'000.00	41'500.00	1'098'200.00	40'000.00	1'083'328.73	41'802.00
7101	Wasserwerk	1'311'000.00	41'500.00	1'098'200.00	40'000.00	1'083'328.73	41'802.00
3000.01	Entschädigung Betriebskommission	3'100.00		3'100.00		2'760.00	
3101.01	Betriebs- und Verbrauchsmaterial	209'500.00		23'000.00		21'681.07	
3120.01	Ver- und Entsorgung Liegenschaften (Energiebezug und Wass	312'000.00		331'900.00		308'818.77	
3120.02	Ver- und Entsorgung Liegenschaften (Fremdwasserbezug)	0.00		0.00		0.00	
3130.01	Dienstleistungen Dritter (Betriebsleitung und Verwaltung)	33'000.00		33'000.00		34'534.10	
3130.02	Dienstleistungen Dritter	4'900.00		5'100.00		4'727.63	
3132.00	Honorare externe Berater, Gutachter, Fachexperten	70'500.00		49'400.00		59'078.83	
3134.00	Sachversicherungsprämien	19'000.00		19'000.00		18'547.55	
3143.00	Unterhalt übrige Tiefbauten	6'200.00		4'300.00		6'014.89	
3144.00	Unterhalt Hochbauten, Gebäude	90'000.00		30'300.00		62'300.66	
3144.01	Unterhalt Hochbauten (Wohnliegenschaften)	12'000.00		12'000.00		12'385.00	
3149.01	Unterhalt übrige Sachanlagen (Maschinen und Anlagen)	195'800.00		237'300.00		207'692.33	
3161.00	Mieten, Benützungskosten übrige Sachanlagen	5'400.00		5'400.00		5'400.00	
3192.00	Abgeltung von Rechten (Konzessionsgebühren)	20'000.00		20'000.00		20'577.45	
3199.00	Übriger Betriebsaufwand	1'000.00		1'000.00		217.25	
3300.30	Abschreibungen übrige Tiefbauten	4'800.00		100.00		89.15	
3300.40	Abschreibungen Hochbauten	137'600.00		132'000.00		137'593.15	
3300.90	Abschreibungen übrige Sachanlagen	186'200.00		191'300.00		180'910.90	
3301.90	Ausserplanmässige Abschreibungen übrige Sachanlagen	0.00		0.00		0.00	
4470.00	Pacht- und Mietzinse Liegenschaften		41'500.00		40'000.00		41'802.00
4290.00	Übriger Ertrag		0.00		0.00		
9	Finanzen und Steuern	28'570.00	0.00	33'100.00	0.00	32'323.08	0.00
9610	Zinsen	28'570.00		33'100.00		32'323.08	
3401.00	Verzinsung Finanzverbindlichkeiten+Amortisation Darlehen	28'570.00		33'100.00		32'323.08	
9998	Abschluss Zweckverband	1'344'970.00	1'303'470.00	1'136'700.00	1'096'700.00	1'121'051.81	1'079'249.81
4612.01	Aufwandüberschuss z.L. Gemeinde Meilen		626'152.00		540'688.00		523'365.68
4612.02	Aufwandüberschuss z.L. Gemeinde Herrliberg		438'362.00		368'894.00		378'022.55
4612.03	Aufwandüberschuss z.L. Gemeinde Egg		238'956.00		187'118.00		177'861.58
Gesamtergebnis		1'344'970.00	1'344'970.00	1'136'700.00	1'136'700.00	1'121'051.81	1'121'051.81

Konto-Nr. Abacus	Konto-Nr. HRM2	Aufwand (Kostenverteiler nach Option)	Budget 2026	Budget 2025	Abweichung	Rechnung 2024	Begründung
4500	3130.01	Dienstleistungen Dritter (Betriebsleitung und Verwaltung)	33'000.00	33'000.00	0.00	34'534.10	Ersatz Lichtsteuerung SWW, Luftentfeuchter im RWP
4510	3144.00	Unterhalt Hochbauten, Gebäude	90'000.00	30'300.00	59'700.00	62'300.66	
4512	3143.00	Unterhalt übrige Tiefbauten	6'200.00	4'300.00	1'900.00	6'014.89	
4520	3130.02	Dienstleistungen Dritter	4'900.00	5'100.00	-200.00	4'727.63	Vorprojekt Ausbau und Erweiterung Filterstufen im PW Horn
4521	3130.00	Dienstleistungen Dritter (Bezirksrat)	600.00	600.00	0.00	600.00	
4522	3132.00	Honorare externe Berater, Gutachter, Fachexperten	70'500.00	49'400.00	21'100.00	59'078.83	
4523	3132.01	Honorare/Kosten Prüfstelle	4'500.00	4'500.00	0.00	4'500.00	
4530	3192.00	Abgeltung von Rechten (Konzessionsgebühren)	20'000.00	20'000.00	0.00	20'577.45	
4540	3199.00	Übriger Betriebsaufwand	1'000.00	1'000.00	0.00	217.25	
4542	3134.00	Sachversicherungsprämien	19'000.00	19'000.00	0.00	18'547.55	
4545	3102.00	Drucksachen, Abstimmungsunterlagen	0.00	0.00	0.00	0.00	
4550	3144.01	Unterhalt Hochbauten (Wohnliegenschaft)	12'000.00	12'000.00	0.00	12'385.00	
4560	3401.00	Verzinsung Finanzverbindlichkeiten	28'570.00	33'100.00	-4'530.00	32'323.08	
4570	3000.00	Entschädigung RPK	300.00	300.00	0.00	300.00	
4575	3000.01	Entschädigung Betriebskommission	3'100.00	3'100.00	0.00	2'760.00	
6903	3300.30	Abschreibungen übrige Tiefbauten	4'800.00	100.00	4'700.00	89.15	höhere Abschreibungen infolge Investitionen 2026
6904	3300.40	Abschreibungen Hochbauten	137'600.00	132'000.00	5'600.00	137'593.15	Anpassungen Abschreibungen Hochbauten
6909	3300.90	Abschreibungen übrige Sachanlagen	186'200.00	191'300.00	-5'100.00	180'910.90	Anpassungen Abschreibungen übrige Sachanlagen
8050	3301.90	Ausserplanmässige Abschreibungen übrige Sachanlagen	0.00	0.00	0.00	0.00	
		Total Aufwand	622'270.00	539'100.00	83'170.00	577'459.64	
3010	4470.00	Pacht- und Mietzinse Liegenschaften	41'500.00	40'000.00	1'500.00	41'802.00	
3020	4260.00	Rückerstattungen und Kostenbeteiligungen Dritter	0.00	0.00	0.00	0.00	
3050	4400.00	Zinsen flüssige Mittel	0.00	0.00	0.00	0.00	
8000	4309.01	Übriger Ertrag	0.00	0.00	0.00	0.00	
		Total Ertrag	41'500.00	40'000.00	1'500.00	41'802.00	
		Total Netto-Aufwand (Optionsschlüssel)	580'770.00	499'100.00	81'670.00	535'657.64	
Konto-Nr. Abacus	Konto-Nr. HRM2	Aufwand (Kostenverteiler nach Wasserbezug)	Budget 2026	Budget 2025	Abweichung	Rechnung 2024	Begründung
4010	3120.01	Ver- und Entsorgung Liegenschaften (Energiebezug,	312'000.00	331'900.00	-19'900.00	308'818.77	Anpassung Energiekosten mit Berücksichtigung Rücklieferung PVA
4015	3161.00	Mieten, Benützungskosten übrige Sachanlagen	5'400.00	5'400.00	0.00	5'400.00	weniger Unterhalt übrige Sachanlagen
4020	3149.01	Unterhalt übrige Sachanlagen (Maschinen und Anlagen)	195'800.00	237'300.00	-41'500.00	207'692.33	
4030	3101.01	Betriebs-, Verbrauchsmaterial	209'500.00	23'000.00	186'500.00	21'681.07	
4040	3120.02	Ver- und Entsorgung Liegenschaften (Fremdwasserbezug)	0.00	0.00	0.00	0.00	Beschaffung Aktivkohle Filter 1
		Total Aufwand (Bezugsschlüssel)	722'700.00	597'600.00	125'100.00	543'592.17	
		Gesamt-Nettoaufwand	1'303'470.00	1'096'700.00	206'770.00	1'079'249.81	
3030	4612.01	Entschädigungen von Gemeinde Meilen	626'152.00	540'688.00	85'464.00	523'365.68	
3035	4612.02	Entschädigungen von Gemeinde Herliberg	438'362.00	368'894.00	69'468.00	378'022.55	
3040	4612.03	Entschädigungen von Gemeinde Egg	238'956.00	187'118.00	51'838.00	177'861.58	
		Total Entschädigungen von Gemeinden	1'303'470.00	1'096'700.00	206'770.00	1'079'249.81	

Kostenverteiler Erfolgsrechnung

Kostenverteiler Erfolgsrechnung

Budget 2026

Bezeichnung/Art	Werte
Bezug Wassermenge (ohne Eigenbedarf) m ³	2'010'000
Aufwand nach Option (fixe Betriebskosten) CHF	580'770.00
Aufwand nach Bezug (variable Betriebskosten) CHF	722'700.00

* Verteilschlüssel wird im August 2025 für die Jahre 2026 und 2027 festgelegt und von der BK genehmigt und verabschiedet.

Option (fixe Betriebskosten)	Meilen	Herrliberg	Egg	Total
Aufteilungs-Schlüssel *	49%	34%	17%	100%
Aufteilungs-Kosten CHF	284'577.00	197'462.00	98'731.00	580'770.00
Total Aufwand nach Option	284'577.00	197'462.00	98'731.00	580'770.00

Bezug (variable Betriebskosten)	Meilen	Herrliberg	Egg	Total
Bezug Wassermenge m ³	950'000	670'000	390'000	2'010'000
Anteil Gesamtkosten CHF	341'575.00	240'900.00	140'225.00	722'700.00
Anteil Gesamtmenge (Info)	47.26%	33.33%	19.40%	100%
Total Aufwand nach Bezug	341'575.00	240'900.00	140'225.00	722'700.00

Gesamtkosten je Gemeinde	626'152.00	438'362.00	238'956.00	1'303'470.00
---------------------------------	-------------------	-------------------	-------------------	---------------------

Budget 2025

Bezeichnung/Art	Werte
Bezug Wassermenge (ohne Eigenbedarf) m ³	1'950'000
Aufwand nach Option (fixe Betriebskosten) CHF	499'100.00
Aufwand nach Bezug (variable Betriebskosten) CHF	597'600.00

* Verteilschlüssel wurde im August 2023 für die Jahre 2024 und 2025 festgelegt und von der BK genehmigt und verabschiedet.

Option (fixe Betriebskosten)	Meilen	Herrliberg	Egg	Total
Aufteilungs-Schlüssel *	50%	34%	16%	100%
Aufteilungs-Kosten CHF	249'550.00	169'694.00	79'856.00	499'100.00
Total Aufwand nach Option	249'550.00	169'694.00	79'856.00	499'100.00

Bezug (variable Betriebskosten)	Meilen	Herrliberg	Egg	Total
Bezug Wassermenge m ³	950'000	650'000	350'000	1'950'000
Anteil Gesamtkosten CHF	291'138.00	199'200.00	107'262.00	597'600.00
Anteil Gesamtmenge (Info)	48.72%	33.33%	17.95%	100%
Total Aufwand nach Bezug	291'138.00	199'200.00	107'262.00	597'600.00

Gesamtkosten je Gemeinde	540'688.00	368'894.00	187'118.00	1'096'700.00
---------------------------------	-------------------	-------------------	-------------------	---------------------

Kostenverteiler / Verteilschlüssel Erfolgsrechnung

Kostenverteiler / Verteilschlüssel Erfolgsrechnung

Neuer Options-Verteilschlüssel für Meilen, Herrliberg und Egg für das Budget 2026 und 2027

(Genehmigung von der BK am 27.08.2025)

Zeitperiode	Meilen		Herrliberg		Egg		Total MHE	
	m³	%	m³	%	m³	%		
01.01.2020 - 31.12.2020 / 20	1'016'687	50.2%	700'040	34.6%	307'198	15.2%	2'023'925	100%
01.01.2021 - 31.12.2021 / 21	963'265	49.3%	659'480	33.7%	331'374	17.0%	1'954'119	100%
01.01.2022 - 31.12.2022 / 22	1'004'245	49.6%	695'010	34.3%	325'231	16.1%	2'024'486	100%
01.01.2023 - 31.12.2023 / 23	1'164'826	50.8%	705'480	30.7%	424'850	18.5%	2'295'156	100%
01.01.2024 - 31.12.2024 / 24	875'900	47.0%	671'480	36.0%	315'883	17.0%	1'863'263	100%
Jahresdurchschnittsbezug der letzten 5 Jahre	1'004'985	49.45%	686'298	33.77%	340'907	16.78%	2'032'190	100%
Verteilschlüssel Budget 2026 und 2027		49%		34%		17%		100%

Informativ: (Verteilschlüssel bis Ende 2025)

(50 %)

(34 %)

(16 %)

Investitionsrechnung

Erläuterungen zu den Investitionsrechnungen

7

Umweltschutz und Raumordnung

Betrieb Seewasserwerk, Aufbereitung und Speicherung Trinkwasser für Wasserversorgungen der Gemeinden Meilen, Herrliberg, Egg

Konto	Budget 2026	
7101.5030.01	235'000.00	Neuer Seiher/Saugkorb
7101.5040.00	0.00	keine Investitionen Hochbau
7101.5090.00	0.00	keine Investitionen übrige Sachanlagen

Investitionsrechnung Verwaltungsvermögen

Hauptaufgabenbereiche (Funktionale Gliederung)		Budget 2026		Budget 2025		Rechnung 2024	
		Ausgaben	Einnahmen	Ausgaben	Einnahmen	Ausgaben	Einnahmen
0	Allgemeine Verwaltung	0.00	0.00	0.00	0.00	0.00	0.00
1	Öffentliche Ordnung und Sicherheit	0.00	0.00	0.00	0.00	0.00	0.00
2	Bildung	0.00	0.00	0.00	0.00	0.00	0.00
3	Kultur, Sport und Freizeit	0.00	0.00	0.00	0.00	0.00	0.00
4	Gesundheit	0.00	0.00	0.00	0.00	0.00	0.00
5	Soziale Sicherheit	0.00	0.00	0.00	0.00	0.00	0.00
6	Verkehr und Nachrichtenübermittlung	0.00	0.00	0.00	0.00	0.00	0.00
7	Umweltschutz und Raumordnung	235'000.00	0.00	80'000.00	0.00	199'991.02	21'761.90
8	Volkswirtschaft	0.00	0.00	0.00	0.00	0.00	0.00
Total Ausgaben / Einnahmen		235'000.00	0.00	80'000.00	0.00	199'991.02	21'761.90
Nettoinvestitionen (-) / Einnahmenüberschuss (+)		0.00	-235'000.00	0.00	-80'000.00	0.00	-178'229.12
Total		0.00	0.00	0.00	0.00	0.00	0.00

Investitionsrechnung Verwaltungsvermögen

Einzelkonten nach Funktionen		Budget 2026		Budget 2025		Rechnung 2024	
		Ausgaben	Einnahmen	Ausgaben	Einnahmen	Ausgaben	Einnahmen
7	UMWELTSCHUTZ UND RAUMORDNUNG	235'000.00	0.00	80'000.00	0.00	199'991.02	21'761.90
7101	Wasserwerk	235'000.00	0.00	80'000.00	0.00	199'991.02	21'761.90
5030.00	Übrige Tiefbauten						
5030.01	Neuer Seiher/Saugkorb	235'000.00					
5040.00	Hochbauten						
5040.01	PV-Anlage Seewasserwerk Tannacher					65'210.82	
5040.02	PV-Anlage Rohwasserpumpwerk Horn					56'580.20	
5090.00	Übrige Sachanlagen						
5090.09	Revision Rohwasserpumpe 2, Pumpwerk Horn					78'200.00	
5090.12	Revision Rohwasserpumpe 1, Pumpwerk Horn			80'000.00			
6300.00	Investitionsbeiträge vom Bund						
6300.01	PV-Anlage Seewasserwerk Tannacher						10'146.00
6300.02	PV-Anlage Rohwasserpumpwerk Horn						11'615.90
9	FINANZEN UND STEUERN	0.00	235'000.00	0.00	80'000.00	21'761.90	199'991.02
9999	Abschluss Zweckverband IR	0.00	235'000.00	0.00	80'000.00	21'761.90	199'991.02
	Nettoinvestition	235'000.00		80'000.00		178'229.12	
5900.00	Passivierung Einnahmen	0.00		0.00		21'761.90	
6900.00	Aktivierung Ausgaben		235'000.00		80'000.00		199'991.02
	Total Ausgaben / Einnahmen	235'000.00	0.00	80'000.00	0.00	199'991.02	21'761.90
999	Nettoinvestitionen		235'000.00		80'000.00		178'229.12